

Бухгалтерский баланс
на 31 декабря 2013 г.

Фонд развития малого и среднего предпринимательства
Новосибирской области

Идентификационный номер налогоплательщика

Ид экономической деятельности **Финансовое посредничество, не включенное в другие группировки.**

Организационно-правовая форма / форма собственности
Юридическое лицо / **Частная собственность**

Единица измерения: в тыс. рублей

Местонахождение (адрес)
60099, Новосибирская обл, Новосибирск г, Депутатская ул, дом № 48

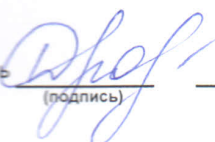
Коды		
0710001		
31	12	2013
по ОКПО 60815659		
ИНН 5406524477		
по ОКВЭД 65.23		
88	16	
по ОКОПФ / ОКФС по ОКЕИ 384		

Пояснения	Наименование показателя	Код	На 31 декабря 2013 г.	На 31 декабря 2012 г.	На 31 декабря 2011 г.
	АКТИВ				
	I. ВНЕОБОРОТНЫЕ АКТИВЫ				
	Нематериальные активы	1110	151	151	151
	в том числе:				
	Нематериальные активы в организации	11101	151	151	151
	Результаты исследований и разработок	1120	-	-	-
	Нематериальные поисковые активы	1130	-	-	-
	Материальные поисковые активы	1140	-	-	-
	Основные средства	1150	1 136	1 136	1 025
	в том числе:				
	транспорт		1 065	1 065	1 001
	инвентарь		71	71	24
	Доходные вложения в материальные ценности	1160	-	-	-
	Финансовые вложения	1170	547 750	874 671	852 776
	в том числе:				
	Средства на депозитных счетах	11701	547 750	874 671	852 776
	Отложенные налоговые активы	1180	-	-	-
	Прочие внеоборотные активы	1190	-	-	-
	Итого по разделу I	1100	549 037	875 958	853 952
	II. ОБОРОТНЫЕ АКТИВЫ				
	Запасы	1210	243	436	258
	в том числе:				
	Материалы	12101	49	89	94
	Расходы будущих периодов	12102	194	347	164
	Налог на добавленную стоимость по приобретенным ценностям	1220	-	-	-
	Дебиторская задолженность	1230	6 588	5 585	3 271
	в том числе:				
	Расчеты с поставщиками и подрядчиками	12301	323	413	435
	Расчеты с покупателями и заказчиками	12302	2 582	1 733	828
	Расчеты с персоналом по оплате труда	12303	-	-	-
	Расчеты с разными дебиторами и кредиторами	12304	3 683	3 439	2 001
	прочее	12304	-	-	7
	Финансовые вложения (за исключением денежных эквивалентов)	1240	2 850	-	3 000
	в том числе:				
	Предоставленные займы	12401	2 850	-	3 000
	Денежные средства и денежные эквиваленты	1250	675 779	15 247	4 424
	в том числе:				

Касса организации	12501	4	4	3
Расчетные счета	12502	81 949	15 210	4 394
Прочие специальные счета	12503	50	33	27
Средства на депозитных счетах	12504	593 776	-	-
Прочие оборотные активы	1260	-	-	-
Итого по разделу II	1200	685 460	21 268	10 953
БАЛАНС	1600	1 234 497	897 225	864 904

СКОРЯЧЕНИЯ	Наименование показателя	Код	На 31 декабря 2013 г.	На 31 декабря 2012 г.	На 31 декабря 2011 г.
	ПАССИВ				
	III. ЦЕЛЕВОЕ ФИНАНСИРОВАНИЕ				
	Паевой фонд	1310	-	-	-
	Целевой капитал	1320	-	-	-
	Целевые средства	1350	1 227 020	891 531	860 548
	в том числе:				
	Целевое финансирование	13501	1 161 530	860 548	818 553
	Нераспределенная прибыль	13502	65 490	30 983	41 995
	Фонд недвижимого и особо ценного движимого имущества	1360	-	-	-
	Резервный и иные целевые фонды	1370	-	-	-
	Итого по разделу III	1300	1 227 020	891 531	860 548
	IV. ДОЛГОСРОЧНЫЕ ОБЯЗАТЕЛЬСТВА				
	Заемные средства	1410	-	-	-
	Отложенные налоговые обязательства	1420	-	-	-
	Оценочные обязательства	1430	-	-	-
	Прочие обязательства	1450	-	-	-
	Итого по разделу IV	1400	-	-	-
	V. КРАТКОСРОЧНЫЕ ОБЯЗАТЕЛЬСТВА				
	Заемные средства	1510	-	-	-
	Кредиторская задолженность	1520	7 071	5 378	4 087
	в том числе:				
	Расчеты с поставщиками и подрядчиками	15201	3	3	9
	Расчеты по налогам и сборам	15202	7 068	5 375	4 078
	Доходы будущих периодов	1530	-	-	-
	Оценочные обязательства	1540	406	316	269
	Прочие обязательства	1550	-	-	-
	Итого по разделу V	1500	7 477	5 694	4 356
	БАЛАНС	1700	1 234 497	897 225	864 904

Руководитель



Дронова Ольга Ивановна
(расшифровка подписи)

Гл.бухгалтер



Шевченко Т.М.

31 марта 2014 г.

**Отчет о финансовых результатах
за Январь - Декабрь 2013г.**

Организация Фонд развития малого и среднего предпринимательства
Новосибирской области

Идентификационный номер налогоплательщика _____

Вид экономической деятельности Финансовое посредничество, не включенное в другие
группировки.

Организационно-правовая форма / форма собственности Частная собственность

Единица измерения: в тыс. рублей

Дата (число, месяц, год) _____

Форма по ОКУД _____

по ОКПО _____

ИНН _____

по ОКВЭД _____

по ОКОПФ / ОКФС _____

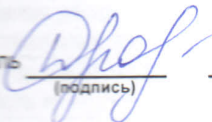
по ОКЕИ _____

Коды		
0710002		
31	12	2013
60815659		
5406524477		
65.23		
88	16	
384		

Пояснения	Наименование показателя	Код	За Январь - Декабрь 2013г.	За Январь - Декабрь 2012г.
	Выручка	2110	17 792	12 275
	Себестоимость продаж	2120	(1 546)	(1 997)
	Валовая прибыль (убыток)	2100	16 246	10 278
	Коммерческие расходы	2210	-	-
	Управленческие расходы	2220	(10 252)	(11 454)
	Прибыль (убыток) от продаж	2200	5 994	(1 176)
	Доходы от участия в других организациях	2310	-	-
	Проценты к получению	2320	92 405	77 190
	Проценты к уплате	2330	-	-
	Прочие доходы	2340	32 184	7 669
	Прочие расходы	2350	(43 013)	(33 990)
	Прибыль (убыток) до налогообложения	2300	87 570	49 693
	Текущий налог на прибыль	2410	(22 080)	(18 012)
	в т.ч. постоянные налоговые обязательства (активы)	2421	-	-
	Изменение отложенных налоговых обязательств	2430	-	-
	Изменение отложенных налоговых активов	2450	-	-
	Прочее	2460	-	(698)
	Чистая прибыль (убыток)	2400	65 490	30 983


Пояснения	Наименование показателя	Код	За Январь - Декабрь 2013г.	За Январь - Декабрь 2012г.
	СПРАВОЧНО			
	Результат от переоценки внеоборотных активов, не включаемый в чистую прибыль (убыток) периода	2510	-	-
	Результат от прочих операций, не включаемый в чистую прибыль (убыток) периода	2520	-	-
	Совокупный финансовый результат периода	2500	65 490	30 983
	Базовая прибыль (убыток) на акцию	2900	-	-
	Разводненная прибыль (убыток) на акцию	2910	-	-

Руководитель



Дронова Ольга Ивановна
(расшифровка подписи)

Гл.бухгалтер



Шевченко Т.М.

31 марта 2014 г.

**Отчет о движении денежных средств
за Январь - Декабрь 2013г.**

Фонд развития малого и среднего предпринимательства Новосибирской области	Форма по ОКУД Дата (число, месяц, год)	Коды		
идентификационный номер налогоплательщика	по ОКПО	0710004		
вид экономической деятельности	ИНН	31	12	2013
организационно-правовая форма / форма собственности	по ОКВЭД	60815659		
ИНД	по ОКФС	5406524477		
единица измерения: в тыс. рублей	по ОКЕИ	65.23		
		88	16	
		384		

Наименование показателя	Код	За Январь - Декабрь 2013г.	За Январь - Декабрь 2012г.
Денежные потоки от текущих операций			
Поступления - всего	4110	287 703	11 732
в том числе:			
от продажи продукции, товаров, работ и услуг	4111	17 379	11 467
арендных платежей, лицензионных платежей, роялти, комиссионных и иных аналогичных платежей	4112	-	-
от перепродажи финансовых вложений	4113	-	-
	4114	-	-
прочие поступления	4119	270 324	265
Платежи - всего	4120	(43 332)	(57 389)
в том числе:			
поставщикам (подрядчикам) за сырье, материалы, работы, услуги	4121	(2 734)	(5 715)
в связи с оплатой труда работников	4122	(5 937)	(5 812)
процентов по долговым обязательствам	4123	-	-
налога на прибыль	4124	(20 615)	(17 591)
	4125	-	-
прочие платежи	4129	(14 046)	(28 271)
Сальдо денежных потоков от текущих операций	4100	244 371	(45 657)
Денежные потоки от инвестиционных операций			
Поступления - всего	4210	910 811	1 187 665
в том числе:			
от продажи внеоборотных активов (кроме финансовых вложений)	4211	-	692
от продажи акций (долей участия) в других организациях	4212	-	-
от возврата предоставленных займов, от продажи долговых ценных бумаг (прав требования денежных средств к другим лицам)	4213	4 800	3 000
дивидендов, процентов по долговым финансовым вложениям и аналогичных поступлений от долевого участия в других организациях	4214	-	-
	4215	-	-
прочие поступления	4219	906 011	1 183 973
Платежи - всего	4220	(494 650)	(1 131 185)
в том числе:			
в связи с приобретением, созданием, модернизацией, реконструкцией и подготовкой к использованию внеоборотных активов	4221	-	(1 112)
в связи с приобретением акций (долей участия) в других организациях	4222	-	-
в связи с приобретением долговых ценных бумаг (прав требования денежных средств к другим лицам), предоставление займов другим лицам	4223	(7 650)	-
процентов по долговым обязательствам, включаемым в стоимость инвестиционного актива	4224	-	-
	4225	-	-
прочие платежи	4229	(487 000)	(1 130 073)
Сальдо денежных потоков от инвестиционных операций	4200	416 161	56 480

Наименование показателя	Код	За Январь - Декабрь 2013г.	За Январь - Декабрь 2012г.
Денежные потоки от финансовых операций			
Поступления - всего	4310	-	-
в том числе:			
получение кредитов и займов	4311	-	-
денежных вкладов собственников (участников)	4312	-	-
от выпуска акций, увеличения долей участия	4313	-	-
от выпуска облигаций, векселей и других долговых ценных бумаг и др.	4314	-	-
средства на депозитных счетах	4315	-	-
прочие поступления	4319	-	-
Платежи - всего	4320	-	-
в том числе:			
собственникам (участникам) в связи с выкупом у них акций (долей участия) организации или их выходом из состава участников	4321	-	-
на выплату дивидендов и иных платежей по распределению прибыли в пользу собственников (участников)	4322	-	-
в связи с погашением (выкупом) векселей и других долговых ценных бумаг, возврат кредитов и займов	4323	-	-
	4324	-	-
прочие платежи	4329	-	-
Сальдо денежных потоков от финансовых операций	4300	-	-
Сальдо денежных потоков за отчетный период	4400	660 532	10 823
Остаток денежных средств и денежных эквивалентов на начало отчетного периода	4450	15 247	4 424
Остаток денежных средств и денежных эквивалентов на конец отчетного периода	4500	675 779	15 247
Величина влияния изменений курса иностранной валюты по отношению к рублю	4490	-	-

Руководитель



Дронова Ольга Ивановна
(расшифровка подписи)

Гл. бухгалтер



Шевченко Т.М.

31 марта 2014 г.

**Отчет о целевом использовании средств
за Январь - Декабрь 2013г.**

Форма по ОКУД	Коды		
Дата (год, месяц, число)	0710006		
Фонд развития малого и среднего предпринимательства Новосибирской области	2013	12	31
по ОКПО	60815659		
ИНН	5406524477		
по ОКВЭД	65.23		
по ОКФС / ОКФС	88	16	
по ОКЕИ	384		

Организация: Фонд развития малого и среднего предпринимательства Новосибирской области

Идентификационный номер налогоплательщика: _____

Ид экономической деятельности: Финансовое посредничество, не включенное в другие группировки.


Организационно-правовая форма / форма собственности: _____

Фонд: _____ / Частная собственность

Единица измерения: в тыс. рублей

Наименование показателя	Код	За Январь - Декабрь 2013г.	За Январь - Декабрь 2012г.
Остаток средств на начало отчетного года	6100	891 531	860 548
Поступило средств			
Вступительные взносы	6210	-	-
Членские взносы	6215	-	-
Целевые взносы	6220	270 000	-
Добровольные имущественные взносы и пожертвования	6230	-	-
Прибыль от предпринимательской деятельности организации	6240	65 490	30 983
Прочие	6250	-	-
Всего поступило средств	6200	335 490	30 983
Использовано средств			
Расходы на целевые мероприятия	6310	-	-
в том числе:			
социальная и благотворительная помощь	6311	-	-
проведение конференций, совещаний, семинаров и т.п.	6312	-	-
иные мероприятия	6313	-	-
Расходы на содержание аппарата управления	6320	-	-
в том числе:			
расходы, связанные с оплатой труда (включая начисления)	6321	-	-
выплаты, не связанные с оплатой труда	6322	-	-
расходы на служебные командировки и деловые поездки	6323	-	-
содержание помещений, зданий, автомобильного транспорта и иного имущества (кроме ремонта)	6324	-	-
ремонт основных средств и иного имущества	6325	-	-
прочие	6326	-	-
Приобретение основных средств, инвентаря и иного имущества	6330	-	-
Прочие	6350	-	-
Всего использовано средств	6300	-	-
Остаток средств на конец отчетного года	6400	1 227 020	891 531

Руководитель



Дронова Ольга Ивановна
(расшифровка подписи)

Гл.бухгалтер



Шевченко Т.М.

31 марта 2014 г.

Пояснения к бухгалтерскому балансу
и отчету о финансовых результатах (тыс. руб.)

1. Нематериальные активы и расходы на научно-исследовательские, опытно-конструкторские
и технологические работы (НИОКР)

1.1. Наличие и движение нематериальных активов

0710005 с. 1

Наименование показателя	Период	На начало года		Изменения за период						На конец периода		
		первоначальная стоимость ³	накопленная амортизация и убытки от обесценения	Поступило	Выбыло		начислено амортизации	Убыток от обесценения	Переоценка		первоначальная стоимость ³	накопленная амортизация и убытки от обесценения
					первоначальная стоимость ³	накопленная амортизация и убытки от обесценения			Первоначальная стоимость ³	Накопленная амортизация		
Нематериальные активы — всего	за 20 <u>13</u> г. ¹	151									151	
	за 20 <u>12</u> г. ²	151									151	
в том числе: Программное обеспечение (вид нематериальных активов)	за 20 <u>13</u> г. ¹	86									86	
	за 20 <u>12</u> г. ²	86									86	
Сайт (вид нематериальных активов)	за 20 <u>13</u> г. ¹	65									65	
	за 20 <u>12</u> г. ²	65									65	
И т. д.												

1.2. Первоначальная стоимость нематериальных активов, созданных самой организацией

Наименование показателя	На <u>31 декабря 20 <u>13</u> г.</u> ⁴	На <u>31 декабря 20 <u>12</u> г.</u> ²	На <u>31 декабря 20 <u>11</u> г.</u> ⁵
Всего	151	151	151
в том числе: Программное обеспечение (вид нематериальных активов)	86	86	86
Сайт (вид нематериальных активов)	65	65	65
И т. д.			

1.5. Незаконченные и неоформленные НИОКР и незаконченные операции по приобретению нематериальных активов

Наименование показателя	Период	На начало года	Изменения за период			На конец периода
			затраты за период	списано затрат как не давших положительного результата	принято к учету в качестве нематериальных активов или НИОКР	
Затраты по незаконченным исследованиям и разработкам — всего	за 20 <u>13</u> г. ¹					
	за 20 <u>12</u> г. ²					
в том числе:	за 20 <u>13</u> г. ¹					
	за 20 <u>12</u> г. ²					
(объект, группа объектов)						
	за 20 <u>13</u> г. ¹					
	за 20 <u>12</u> г. ²					
(объект, группа объектов)						
И т. д.						
незаконченные операции по приобретению нематериальных активов — всего	за 20 <u>13</u> г. ¹					
	за 20 <u>12</u> г. ²					
в том числе:	за 20 <u>13</u> г. ¹					
	за 20 <u>12</u> г. ²					
(объект, группа объектов)						
	за 20 <u>13</u> г. ¹					
	за 20 <u>12</u> г. ²					
(объект, группа объектов)						
И т. д.						

2.2. Незавершенные капитальные вложения

Наименование показателя	Период	На начало года	Изменения за период			На конец периода
			затраты за период	списано	принято к учету в качестве основных средств или увеличена стоимость	
Незавершенное строительство и незаконченные операции по приобретению, модернизации и т. п. основных средств — всего	за 20 <u>13</u> г. ¹					
	за 20 <u>12</u> г. ²					
В том числе: (группа объектов)	за 20 <u>13</u> г. ¹					
	за 20 <u>12</u> г. ²					
(группа объектов)	за 20 <u>13</u> г. ¹					
	за 20 <u>12</u> г. ²					
И т. д.						

2.3. Изменение стоимости основных средств в результате достройки, дооборудования, реконструкции и частичной ликвидации

Наименование показателя	За 20 <u>13</u> г. ¹	За 20 <u>12</u> г. ²
Увеличение стоимости объектов основных средств в результате достройки, дооборудования, реконструкции — всего		
В том числе: (объект основных средств)		
(объект основных средств)		
И т. д.		
Уменьшение стоимости объектов основных средств в результате частичной ликвидации — всего:		
В том числе: (объект основных средств)		
(объект основных средств)		
И т. д.		

2.4. Иное использование основных средств

Наименование показателя	На <u>31 декабря</u> 20 <u>13</u> г. ⁴	На 31 декабря 20 <u>12</u> г. ²	На 31 декабря 20 <u>11</u> г. ⁵
Переданные в аренду основные средства, числящиеся на балансе			
Переданные в аренду основные средства, числящиеся за балансом			
Полученные в аренду основные средства, числящиеся на балансе			
Полученные в аренду основные средства, числящиеся за балансом	2895	2895	2895
Объекты недвижимости, принятые в эксплуатацию и фактически используемые, находящиеся в процессе государственной регистрации			
Основные средства, переведенные на консервацию			
Иное использование основных средств (залог и др.)			

3. Финансовые вложения

3.1. Наличие и движение финансовых вложений

Наименование показателя	Период	На начало года		Изменения за период				На конец периода		
		первоначальная стоимость	накопленная корректировка ⁷	поступило	выбыло (погашено)		начисление процентов (включая доведение первоначальной стоимости до номинальной)	Текущей рыночной стоимости (убытков от обесценения)	первоначальная стоимость	накопленная корректировка ⁷
					первоначальная стоимость	накопленная корректировка ⁷				
Долгосрочные — всего	за 20 <u>13</u> г. ¹	874 671		487 000	-813 921			547 750		
	за 20 <u>12</u> г. ²	852 776		1 130 073	-1 108 178			874 671		
в том числе:	за 20 <u>13</u> г. ¹	874 671		487 000	-813 921			547 750		
Депозиты (группа, вид)	за 20 <u>12</u> г. ²	852 776		1 130 073	-1 108 178			874 671		
и т. д.										
Краткосрочные — всего	за 20 <u>13</u> г. ¹			7 650	-4 800			2 850		
	за 20 <u>12</u> г. ²	3 000			-3 000			0		
в том числе:	за 20 <u>13</u> г. ¹			7 650	-4 800			2 850		
Займ (группа, вид)	за 20 <u>12</u> г. ²	3 000			-3 000			0		
и т. д.										
Финансовых вложений — итого	за 20 <u>13</u> г. ¹	874 671	0	494 650	-818 721	0	0	550 600		
	за 20 <u>12</u> г. ²	855 776	0	1 130 073	-1 111 178	0	0	874 671		

4.2. Запасы в залоге

Наименование показателя	На <u>31 декабря</u> 20 <u>13</u> г. ⁴	На 31 декабря 20 <u>12</u> г. ²	На 31 декабря 20 <u>11</u> г. ⁵
Запасы, не оплаченные на отчетную дату — всего			
в том числе:			
<i>(группа, вид)</i>			
И т. д.			
Запасы, находящиеся в залоге по договору — всего			
в том числе:			
<i>(группа, вид)</i>			
И т. д.			

5. Дебиторская и кредиторская задолженность
5.1. Наличие и движение дебиторской задолженности

0710006 6 10

Наименование показателя	Период	На начало года		Изменения за период						На конец периода	
		учтенная по условиям договора	величина резерва по сомнительным долгам	поступление		погашение	выбыло		перевод из долго- в кратко- срочную задолжен- ность	учтенная по условиям договора	величина резерва по сомни- тельным долгам
				в результате хозяйствен- ных опера- ций (сумма долга по сделке, операции) ⁵	создание резерва		списание за счет резерва	восстанов- ление резерва			
Долгосрочная дебиторская задолженность — всего	за 20 <u>13</u> г. ¹										
	за 20 <u>12</u> г. ²										
в том числе:	за 20 <u>13</u> г. ¹										
(вид)	за 20 <u>12</u> г. ²										
(вид)	за 20 <u>13</u> г. ¹										
(вид)	за 20 <u>12</u> г. ²										
и т. д.											
Краткосрочная дебиторская задолженность — всего	за 20 <u>13</u> г. ¹	37 560	-31 975	17 130	-42 492	-5 610	0	31 975	0	49 080	-42 492
	за 20 <u>12</u> г. ²	13 654	-10 383	30 583	-31 975	-3 271	-3 406	6 977	0	37 560	-31 975
в том числе:	за 20 <u>13</u> г. ¹	1 748		2 582		-1 748				2 582	
Расчеты с покупателями и заказчиками	за 20 <u>12</u> г. ²	828		1 748		-828				1 748	
(вид)											
Расчеты с поставщиками и подрядчиками	за 20 <u>13</u> г. ¹	413		323		-413				323	
(вид)	за 20 <u>12</u> г. ²	435		413		-435				413	
Расчеты с подотчетными лицами	за 20 <u>13</u> г. ¹										
(вид)	за 20 <u>12</u> г. ²	7				-7					
Прочая	за 20 <u>13</u> г. ¹										
(вид)	за 20 <u>12</u> г. ²										
Расчеты с разными дебиторами	за 20 <u>13</u> г. ¹	35 399	-31 975	14 225	-42 492	-3 449		31 975		46 175	-42 492
(вид)	за 20 <u>12</u> г. ²	12 384	-10 383	28 422	-31 975	-2 001	-3 406	6 977		35 399	-31 975
и т. д.											
Итого	за 20 <u>13</u> г. ¹	37 560	-31 975	17 130	-42 492	-5 610	0	31 975	0	49 080	-42 492
	за 20 <u>12</u> г. ²	13 654	-10 383	30 583	-31 975	-3 271	-3 406	6 977	0	37 560	-31 975

5.2. Просроченная дебиторская задолженность

Наименование показателя	На 31 декабря 20 13 г. ¹		На 31 декабря 20 12 г. ²		На 31 декабря 20 11 г. ³	
	учтенная по условиям договора	балансовая стоимость	учтенная по условиям договора	балансовая стоимость	учтенная по условиям договора	балансовая стоимость
Всего						
в том числе:						
(вид)						
И т. д.						

5.3. Наличие и движение кредиторской задолженности

Наименование показателя	Период	Остаток на начало года	Изменения за период				перевод из долго- в краткосрочную задолженность	Остаток на конец периода
			поступление		выбыло			
			в результате хозяйственных операций (сумма долга по сделке, операции) ⁹	причитающиеся проценты, штрафы и иные начисления ⁹	погашение	списание на финансовый результат ⁹		
Долгосрочная кредиторская задолженность — всего	за 20 13 г. ¹							
	за 20 12 г. ²							
в том числе:	за 20 13 г. ¹							
(вид)	за 20 12 г. ²							
И т. д.								
Краткосрочная кредиторская задолженность — всего	за 20 13 г. ¹	5 378	7 071	-5 378			7 071	
	за 20 12 г. ²	4 087	5 378	-4 087			5 378	
в том числе:	за 20 13 г. ¹	3	3	-3			3	
Расчеты с поставщиками (вид)	за 20 12 г. ²	9	3	-9			3	
в том числе:	за 20 13 г. ¹	5 375	7 068	-5 375			7 068	
Расчеты по налогам и сборам (вид)	за 20 12 г. ²	4 078	5 375	-4 078			5 375	
в том числе:	за 20 13 г. ¹							
Расчеты по социальному страхованию (вид)	за 20 12 г. ²							
Итого	за 20 13 г. ¹	5 378	7 071	-5 378		x	7 071	
	за 20 12 г. ²	4 087	5 378	-4 087		x	5 378	

5.4. Просроченная кредиторская задолженность

Наименование показателя	На <u>31 декабря</u> 20 <u>13</u> г. ⁴	На 31 декабря 20 <u>12</u> г. ²	На 31 декабря 20 <u>11</u> г. ⁵
Всего			
в том числе:			
(вид)			
(вид)			
и т. д.			

6. Затраты на производство

Наименование показателя	За 20 <u>13</u> г. ¹	За 20 <u>12</u> г. ²
Материальные затраты	379	558
Расходы на оплату труда	6 317	6 727
Отчисления на социальные нужды	1 616	1 581
Амортизация		
Прочие затраты	3 486	4 585
Итого по элементам	11 798	13 451
Изменение остатков (прирост [-], уменьшение [+]): незавершенного производства, готовой продукции и др.		
Итого расходы по обычным видам деятельности	11 798	13 451

7. Оценочные обязательства

Наименование показателя	Остаток на начало года	Признано	Погашено	Списано как избыточная сумма	Остаток на конец периода
Оценочные обязательства — всего	316	721	-631		406
в том числе: Резерв на оплату отпуска <i>(вид оценочного обязательства)</i>	316	721	-631		406
<i>(вид оценочного обязательства)</i>					
и т. д.					

8. Обеспечение обязательств

Наименование показателя	На <u>31 декабря</u> 20 <u>13</u> г. ⁴	На 31 декабря 20 <u>12</u> г. ²	На 31 декабря 20 <u>11</u> г. ⁵
Полученные — всего			
в том числе: <i>(вид)</i>			
и т. д.			
Выданные — всего	1 422 300	1 211 697	1 315 927
в том числе: Поручительства <i>(вид)</i>	1 422 300	1 211 697	1 315 927
и т. д.			

9. Государственная помощь

Наименование показателя	За 20 <u>13</u> г. ¹		За 20 <u>12</u> г. ²	
	На начало года	Получено за год	Возвращено за год	На конец года
Получено бюджетных средств — всего				
в том числе:				
на текущие расходы				
на вложения во внеоборотные активы				
Бюджетные кредиты — всего	20 <u>13</u> г. ¹			
	20 <u>12</u> г. ²			
в том числе:				
(наименование цели)	20 <u>13</u> г. ¹			
	20 <u>12</u> г. ²			
И т. д.				

Примечания

1 Указывается отчетный год.

2 Указывается предыдущий год.

3 В случае переоценки в графе «Первоначальная стоимость» приводится текущая рыночная стоимость или текущая (восстановительная) стоимость.

4 Указывается отчетная дата отчетного периода.

5 Указывается год, предшествующий предыдущему.

6 Некоммерческая организация графы «Накопленная амортизация» и «Начисленная амортизация» именуется соответственно «Накопленный износ» и «Начисленный износ».

7 Накопленная корректировка определяется как

разница между первоначальной и текущей рыночной стоимостью — по финансовым вложениям, по которым можно определить текущую рыночную стоимость,

начисленная в течение срока обращения разница между первоначальной стоимостью и номинальной стоимостью — по долговым ценным бумагам, по которым не определяется текущая рыночная стоимость,

величина резерва под обесценение финансовых вложений, созданного на предыдущую отчетную дату — по финансовым вложениям, по которым не определяется текущая рыночная стоимость.

8 Данные раскрываются за минусом дебиторской задолженности, поступившей и погашенной (списанной) в одном отчетном периоде.

9 Данные раскрываются за минусом кредиторской задолженности, поступившей и погашенной (списанной) в одном отчетном периоде.